



**Herzlich willkommen  
zum Bereich der Bildenden Kunst  
an der Römerwallschule**

**Mein Name ist Pinsel Farbklecks  
und ich führe dich durch einige  
Themenbereiche unserer 5ten  
Klasse durch.**

**Viel Spaß...**



Am Anfang wollen wir dich kennenlernen. Du darfst uns ganz viel von dir erzählen, zum Beispiel, wie viele Geschwister du hast? Wer wohnt alles bei euch zuhause? Ob du ein Haustier hast und wie es heißt? Du erstellst einen Steckbrief von dir und bringst Fotos mit - auch von deinem Haustier. Wenn du kein Haustier hast, bringst du ein Foto von einem Tier mit, welches du besonders magst oder gerne als Haustier hättest. Dann lernst du einen Künstler kennen, der gerne Tiere gemalt hat. Wir sprechen über den Künstler und die Art und Weise, wie er Tiere malte und warum. Dann darfst du dein Haustier im Stil des Künstler auch malen. Und das Ganze sieht so aus:



Klasse 5  
Franz Marc  
und seine Tierwelt



BK\_Klasse\_5

## Künstler-Steckbrief

Franz Marc



Vorname: \_\_\_\_\_

Nachname: \_\_\_\_\_

Geboren: \_\_\_\_\_

in: \_\_\_\_\_

Gestorben: \_\_\_\_\_

als: \_\_\_\_\_

Bekannte Kunstwerke: \_\_\_\_\_

\_\_\_\_\_

Er malte am liebsten \_\_\_\_\_

Von seinen Tierdarstellungen mag ich am liebsten \_\_\_\_\_

\_\_\_\_\_

Das fällt mir an seinen Bildern auf: \_\_\_\_\_

\_\_\_\_\_

Das weiß ich noch über ihn: \_\_\_\_\_

\_\_\_\_\_

Der Blaue Reiter ist der Name einer \_\_\_\_\_

\_\_\_\_\_


\_\_\_\_\_

Das Bilde auf dieser Seite ist von Wikimedia Commons unter der GNU Free Documentation License.



BK\_Klasse\_5

Kunstwerk- Steckbrief



Titel des Kunstwerks: \_\_\_\_\_

Gemalt von ....., wann: \_\_\_\_\_

Wo befindet es sich: \_\_\_\_\_

Bildbeschreibung

Was ist auf dem Bild dargestellt? \_\_\_\_\_

\_\_\_\_\_

Mit welchen Farben wurde das Bild gemalt? \_\_\_\_\_

\_\_\_\_\_

Welche Formen erkennst du im Bild? \_\_\_\_\_

\_\_\_\_\_

Gefällt dir das Bild? Warum? \_\_\_\_\_

\_\_\_\_\_

\_\_\_\_\_

Das Bilde ist von Wikimedia Commons, unter der GNU Free Documentation License.



BK\_Klasse\_5

Kunstwerk-Steckbrief

Titel des Kunstwerks:

\_\_\_\_\_

Gemalt von ....., wann:

\_\_\_\_\_

Wo befindet es sich:

\_\_\_\_\_



Bildbeschreibung

Was ist auf dem Bild dargestellt (Vordergrund/ Hintergrund)?

\_\_\_\_\_  
\_\_\_\_\_  
\_\_\_\_\_

Mit welchen Farben wurde das Bild gemalt? \_\_\_\_\_

\_\_\_\_\_

Welche Formen erkennst du im Bild? \_\_\_\_\_

\_\_\_\_\_

Gefällt dir das Bild? Warum? \_\_\_\_\_

\_\_\_\_\_

Das Bild ist von Wikimedia Commons, unter der GNU Free Documentation License.



...und hier siehst du ein paar Kunstwerke von unseren Fünftklässlern und ihren Haustieren. Ich finde, das haben sie ganz gut hinbekommen!

Was meinst du?




Ja, du siehst richtig.

Der Schüler liegt tatsächlich auf dem Boden und malt ganz entspannt.

Das geht auch!









Kleine Auswahl aus der Ausstellung im dritten Stockwerk unserer Schule!

Hier siehst du noch ein paar Beispiele aus der **Farbenlehre**:

Zu dieser Unterrichtsreihe haben wir die 'Wahre Geschichte von allen Farben' von Eva Heller gelesen. Nach der fürchterlichen Farbenschlacht kam das Weiß und brachte mit dem Farbkreis wieder Ruhe und Ordnung zurück!



Da sind wohl einige Farben mit der  
Platzzuweisung immer noch nicht ganz  
einverstanden!



So sieht ein ordentlicher Arbeitsplatz zum Malen aus.





Das war ein kleiner Abriss der Klassenstufe Fünf aus dem Bereich **B**ildende **K**unst. Wenn du Lust hast noch mehr zu erfahren, dann verweile noch etwas bei uns.

**B**is bald...

**K**unst an der Römerwallschule



Nun folgen einige Kunstarbeiten von unseren Schülerinnen und Schülern der höheren Klassen:




Nein, das ist nicht der Rabe Socke!  
Das ist unser Lehrer Herr Weber.

















Vielen Dank  
für deinen Besuch.

